

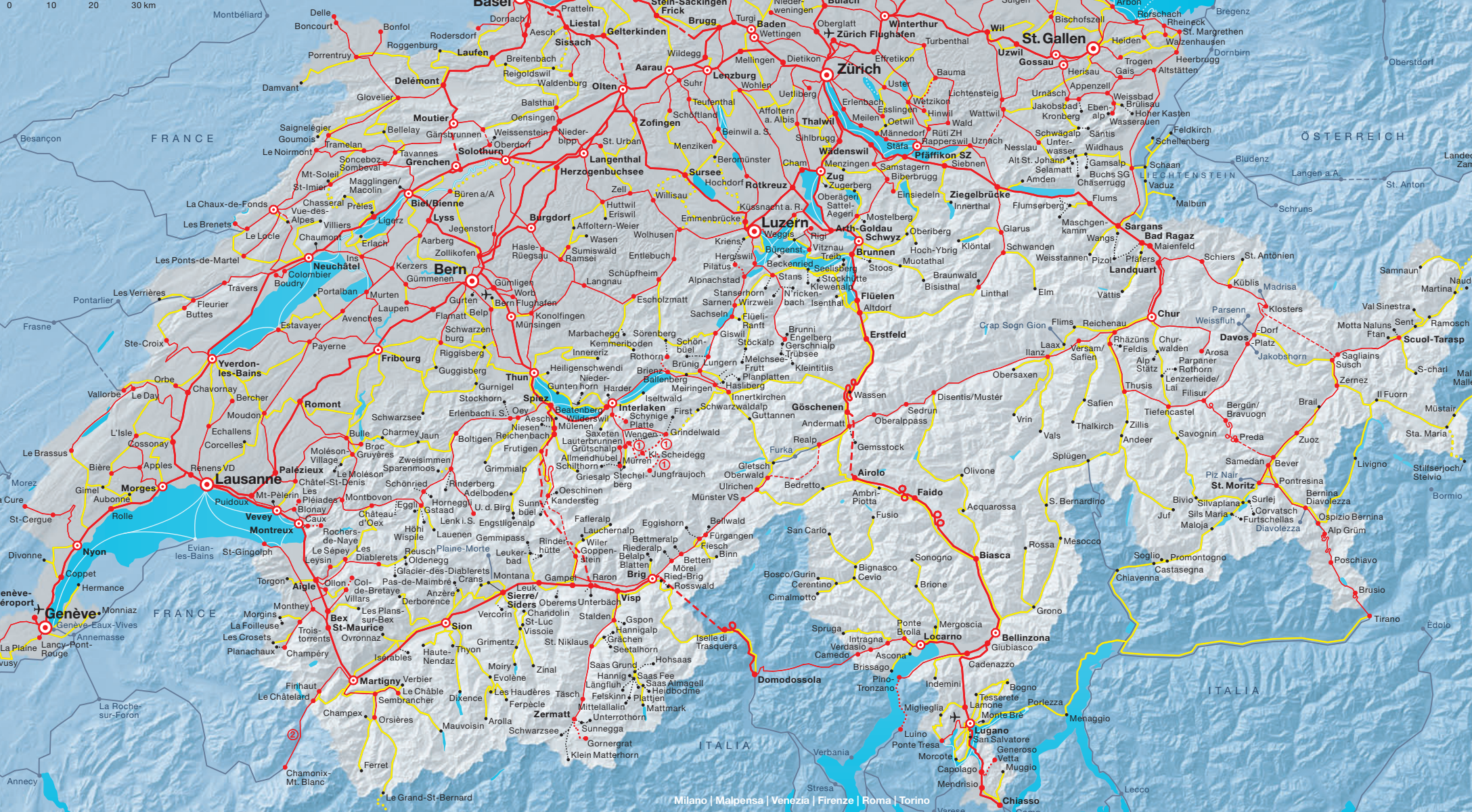

# Carte synoptique

Faute de place, toutes les lignes ne figurent pas sur cette carte. Sous réserve de modifications.

Swiss Travel System




## Moyens de transport



### Rayon de validité Swiss Pass | Swiss Flexi Pass | Swiss Youth Pass

Lignes pour voyages illimités, avec le Swiss Flexi Pass aussi pour des billets illimités à demi-prix




### Rayon de validité Swiss Card

Lignes pour 1 voyage: Frontière/aéroport suisse – destination et retour et billets illimités à demi-prix



### Rayon de validité Swiss Transfer Ticket

Lignes pour 1 voyage: Frontière/aéroport suisse – destination et retour



L'utilisation de certains trains/bateaux/car postaux est soumise à une taxe de réservation (y compris le supplément), tels que par-ex. le Glacier Express, le Bernina Express, le Wilhelm Tell Express, le Train du chocolat, le Palm Express. Sur certains parcours de cars postaux (p.ex. cols alpins) un supplément (Alpine Ticket) et/ou une réservation de place est obligatoire. ② Pas de réduction demi-tarif.

